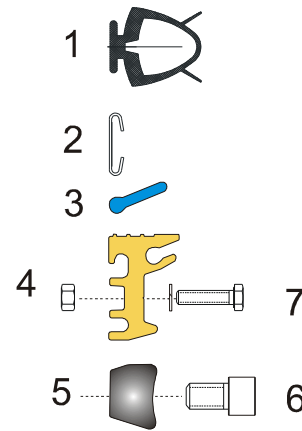
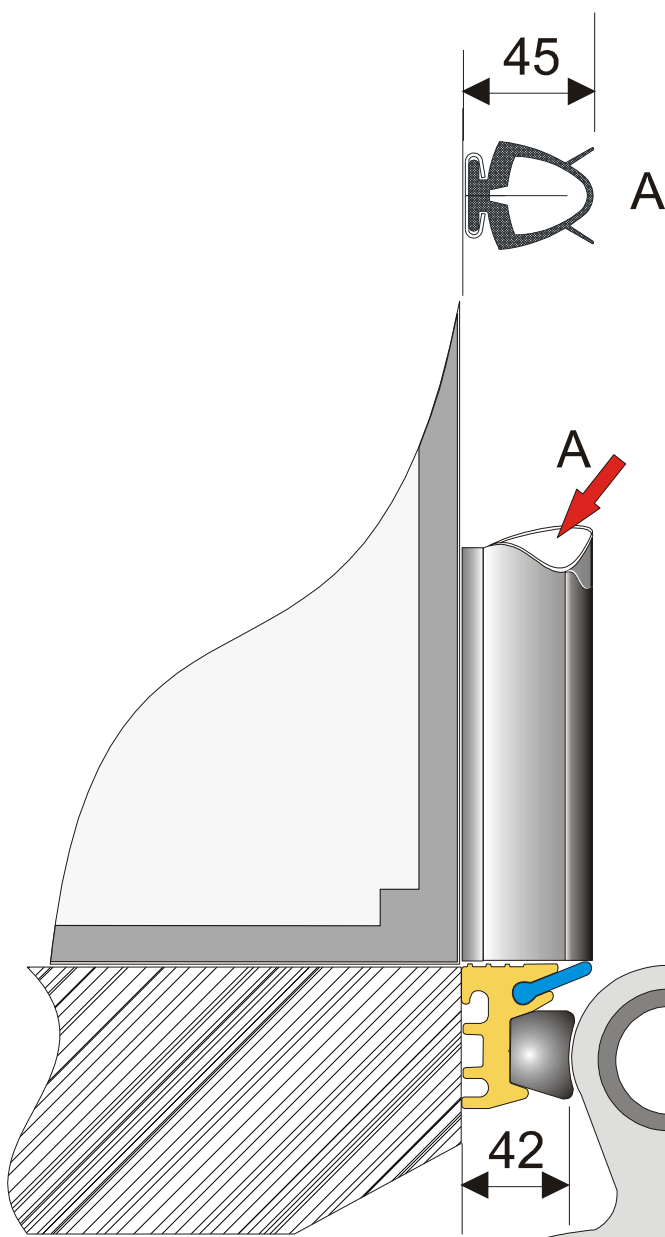



## Aufbau Kofferdichtung



1	Gummiprofil	20 840 321	3,0 mtr.
2	Schiene (Alu)	20 840 542	2,6 mtr.
3	Gummiprofil	20 904 899	2,5 mtr.
4	Alu-Profil	20 905 044	2,5 mtr.
5	Anschlag 150 mm breit	20 905 047	2 Stück
6	Inbuschraube	20 905 217	4 Stück
7	Sechskantschraube	20 905 218	6 Stück



Abstand der Anschläge Mitte bis Mitte Hubarm. Durch Drehen (180°) lassen sich die Anschläge für alle Standardtypen verwenden.

